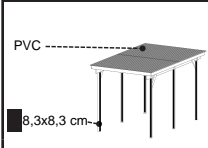



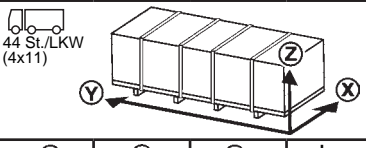


Fontos, hogy az oszlopok fixen legyenek oszloptalpakkal rögzítve az a betonhoz. A fém oszloptalp nem része a csomagnak. Az oszloptalp olyan legyen, hogy 4 oldalról vegye körbe az oszlopot és azt fixen hozzá lehessen csavarozni.

A kocsibeálló lejtését az oszloptalpak magasságával kell beállítani.

 <p>PVC 8,3x8,3 cm</p>	 <p>Art. N.</p>			 <p>44 St./LKW (4x11)</p>	⊗	⊙	⊚	kg
					122cm	490cm	35cm	200
Kocsibeálló	59429834	10,5m ²	23,63m ³					

