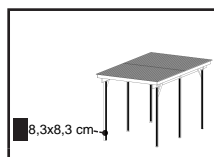
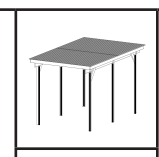
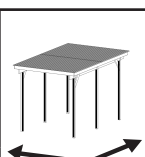
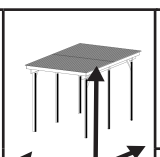
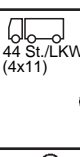
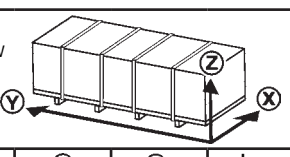


Fontos, hogy az oszlopok fixen legyenek oszloptalpakkal rögzítve az a betonhoz. A fém oszloptalp nem része a csomagnak. Az oszloptalp olyan legyen, hogy 4 oldalról vegye körbe az oszlopot és azt fixen hozzá lehessen csavarozni.

A kocsibeálló lejtését az oszloptalpak magasságával kell beállítani.

									
8,3x8,3 cm	Art. N.				44 St./LKW (4x11)	X	Y	Z	kg
Kocsibeálló szerk	G59429830	10,5m ²	23,63m ³	122cm	490cm	35cm	200		

